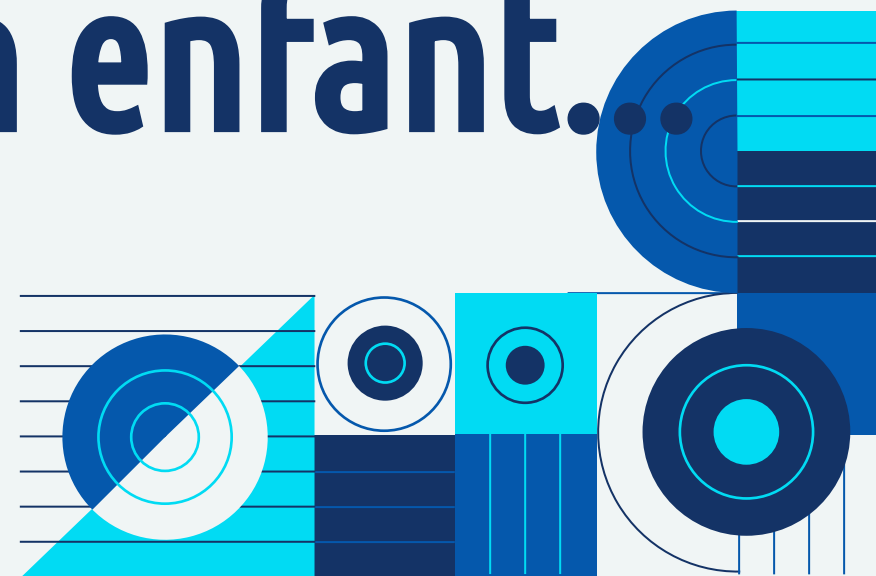





# Il faut tout un village pour élever un enfant.

-Proverbe africain


Le village, ce sont les intervenants de l'école, les parents, l'entourage et l'élève.






# Ordre du jour

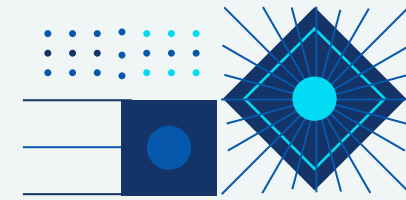
- 1) Les outils utilisés au Collège Héritage
- 2) Encadrement de mon enfant au secondaire



# Partie 1

## Les outils utilisés au Collège Héritage





# Dramatisation

(Enfant) - Maman! Je dois faire mon devoir sur **Classroom**.

(Parent) - C'est quoi le devoir?


(Enfant) - Je ne le sais pas! Il est écrit dans **Studyo**.

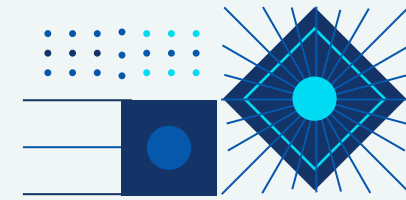
(Parent) - Alors regarde ton Studyo...

(Enfant) - Je ne peux pas, nous n'avons pas reçu le iPad et Studyo est un agenda virtuel. Je l'ai écrit dans mon agenda papier donné en début d'année en attendant le iPad, mais je l'ai oublié à l'école. Si je ne le fais pas, j'aurai un avis sur le **Pluriportail**.

(Parent) - C'est quoi Pluriportail?

(Enfant) - Tu peux consulter le **site Internet** de l'école et tu retrouveras les informations qu'il te manque pour me comprendre. Tu peux aussi assister à la rencontre de ce soir...






# Le site Internet



- Pour les rencontres de parents, les informations de l'école (calendrier -procédure d'admission - tarifs, etc)
- Pour toute question en lien avec les outils technologiques et leur procédure d'utilisation
  - Onglet Soutien technologique


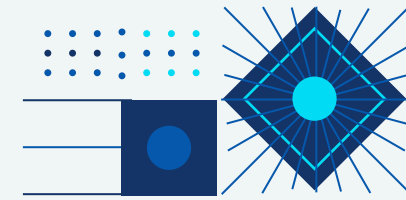


# Le Pluriportail

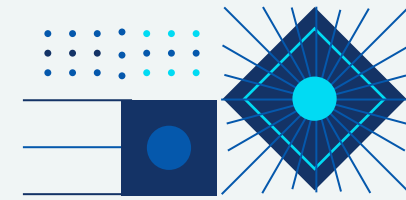


- Communication école-maison
  - **Pour les suivis pédagogiques**
    - Résultats-travaux non faits-présences/absence récupération
  - **Pour les suivis disciplinaires**
    - Comportements inadéquats
  - **Pour les messages entre parents et enseignants**


**\*Vous recevrez l'Infolettre dans votre messagerie: il est très important d'en prendre connaissance.**



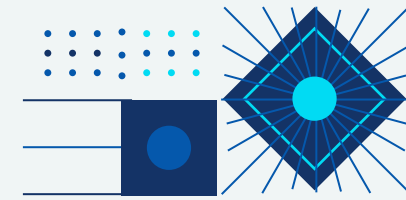
# Classroom



- Classe virtuelle de votre enfant
- En cas de confinement, les cours sont disponibles via cette plateforme.
- Vous pouvez recevoir des informations en vous inscrivant comme tuteurs légaux.
  - [Cliquez ici pour la procédure](#) intitulée *Récapitulatifs envoyés aux parents*

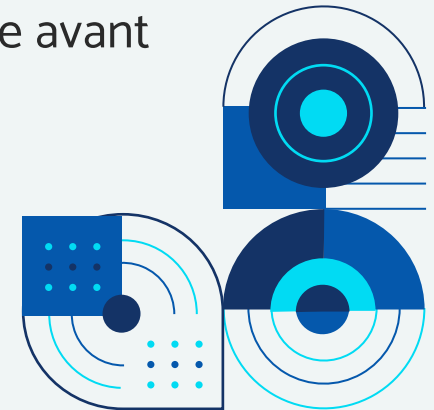


# Studyo

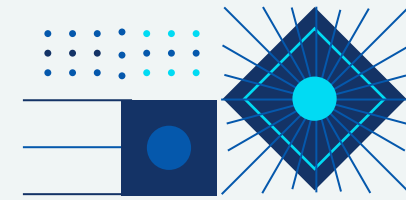


- Agenda
- Utilisation retardée: raison
- Il sera utilisé par les enseignants cette semaine. Pour les anciens, l'agenda est sur le iPad. Pour les nouveaux, ce sera l'agenda papier ou la connexion via un appareil de la maison.
- La procédure pour s'inscrire est disponible sur le [site Internet](#)

\* Pour faire l'inscription, il faut avoir activé l'adresse Google (no fiche @college-heritage.ca) de votre enfant. Cette démarche devait être avant la réunion, mais je remets le [lien ici au cas où...](#)










# Des questions plus personnelles...

<https://forms.gle/dGecVhLyTuZgHr7Z8>








## Partie 2

# Comment encadrer mon enfant pour son passage au secondaire?



# 1- Fixer la période de devoirs dans l'horaire



- Prévoir 60 à 90 minutes par jour du lundi au jeudi et 2-3 heures au total la fin de semaine.
  - Il est possible de faire 30-45 minutes le matin et 30-45 minutes le soir ou d'utiliser l'heure du dîner...






## 2- Planifier les période d'étude

- Consulter l'agenda tous les soirs avec votre enfant et diviser avec lui la période de travail en alternant devoirs et études.
- Porter une attention à l'appellation de la tâche:
  - Examen = 5 à 7 périodes d'étude de 20 à 30 minutes
    - Ils sont annoncés au moins une semaine à l'avance.
  - Test = 2 à 3 périodes d'étude de 15 minutes
    - Ils sont annoncés au moins deux jours à l'avance.
  - Projet = 2 à 3 heures. Généralement, des périodes sont allouées en classe pour les projets.
    - Ils sont annoncés deux semaines à l'avance.






Est-ce possible que mon enfant ait plusieurs évaluations le même jour? Comment dois-je réagir comme parent?

Oui! Les enseignants font attention, mais certains ne voient les élèves qu'une fois par semaine et il est difficile de repousser.





Comme parent, il vaut mieux l'aider à planifier les travaux... à l'avance!

**Votre enfant a besoin de vous pour apprendre à organiser sa période de devoirs et surtout, pour gérer le stress associé à cette période.**







### 3- Utiliser l'agenda pour écrire le moment où les tâches seront faites

- L'agenda est souvent utilisé pour indiquer l'échéance des tâches et les enseignants s'occupent de cette partie.
- L'élève, accompagné de son parent, doit apprendre à utiliser l'agenda pour planifier le MOMENT où il avancera les tâches.



# 4-Estimer avec lui la durée de chaque tâche




- Cela le motivera à essayer de respecter le temps fixé et lui évitera peut-être de procrastiner.






# 5- Observer votre enfant travailler

- Combien de fenêtres sont ouvertes sur sa tablette?
- Est-ce qu'il a son téléphone à côté de lui pendant la période de devoirs?
- Est-il dans la lune?
  - Trucs: manger en même temps, mâcher de la gomme, pauses fréquentes, etc.










## À retenir...

- L'entrée au secondaire est bel et bien un moment judicieux pour développer l'autonomie... mais comme tout le reste, il s'agit là d'une compétence qui s'enseigne.
- Les intervenants de l'école sont là pour aider votre enfant à cheminer pendant les heures de cours, mais nous avons besoin de vous à la maison.



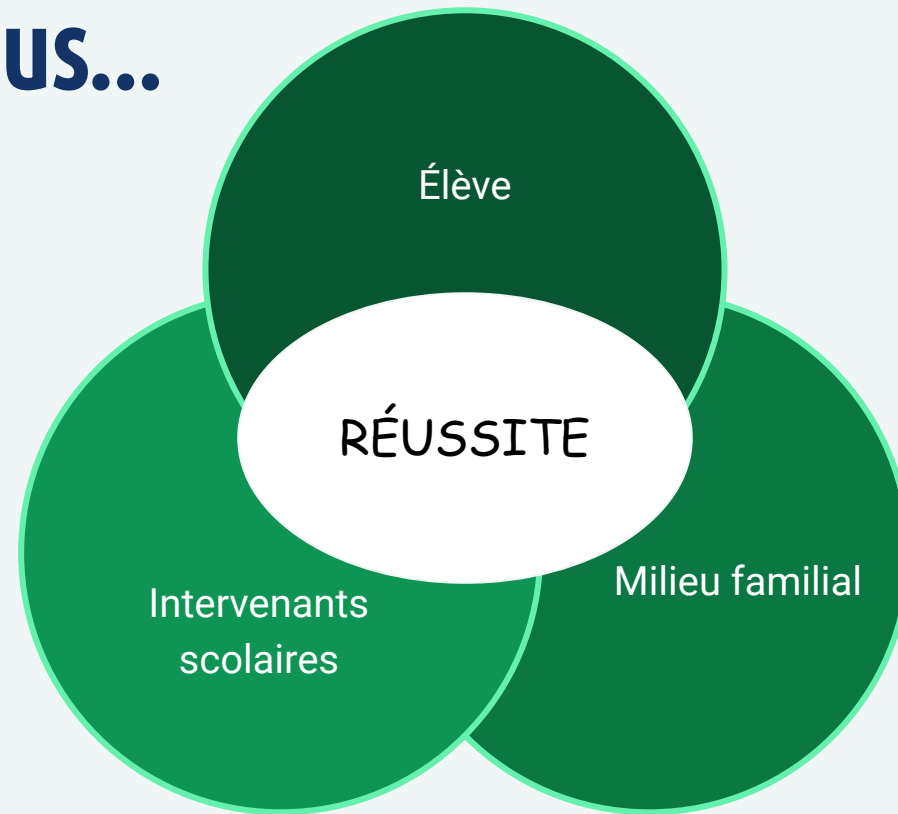


# Piste de réflexion...





## Et que diriez-vous...



Parce qu'il faut un village pour élever un enfant... et que le Collège Héritage, c'est le plus beau village pour être éduqué.

